




راهنمای افتتاح حساب بروکر Binarium

برای افتتاح حساب در بروکر Binarium روی لینک زیر کلیک کنید:

http://www.binarium.com/en?partner_id=p25675p98696pf30e

با ثبت نام از طریق لینک بالا، در لیست مشتریان فارکس حرفه ای قرار می گیرید و از خدمات گسترده، مانند واریز و برداشت ریالی بهره مند می شوید.

شکل 1 : حتما چک کنید که با همین لینک وارد مرورگر شدید و همان آدرس لبنک بالا در مرورگر مثل شکل زیر نمایش داده شده



شکل 2 : گزینه Sign UP ثبت نام را انتخاب کنید و اطلاعات زیر را وارد کنید

- ایمیل Email
- رمز عبور – پسورد (Password) انتخابی که موقع وارد شدن در آینده می خواهید استفاده کنید
- نوع ارز دلار آمریکا (\$) را انتخاب کنید
- با فعال سازی Terms & Conditions آن را تایید نمایید
- سپس Open an Account for Free را انتخاب نمایید

1 Email ایمیل

2 Password رمز عبور

3 Currency \$ € ₪

4 I accept terms and agreement

OPEN AN ACCOUNT FOR FREE

شکل 3 : اطلاعات را به ترتیب وارد کنید

- نام (Name) مانند پاسپورت یا شناسنامه
- نام خانوادگی (Surname) مانند شناسنامه یا پاسپورت
- ایمیل این قسمت از قبل پر شده و دیگر لازم نیست پر شود
- شماره تلفن تماس (Telephone Number) به همراه کد کشور مانند 00989121234567
- اگر تمایل به دریافت 100% بونوس را دارید، مطمئن شوید که (100% bonus on first deposit) انتخاب شده باشد و سپس START را کلیک کنید.

1. Fill in the empty fields and get a bonus
By filling in all the empty fields you confirm your identity.

1 Name نام

2 Surname نام خانوادگی

3 Email ایمیل

4 Telephone Number شماره تماس

2. Activate the bonus
First Deposit bonus doubles the amount on your account.

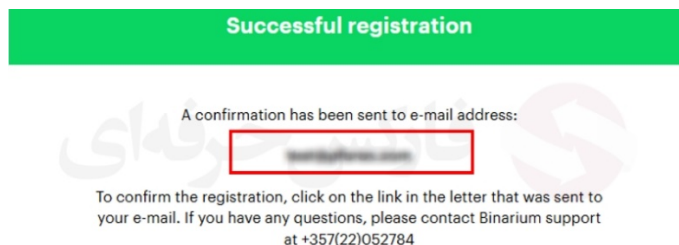
5 100% bonus on first deposit
 I don't want to use the bonus

START

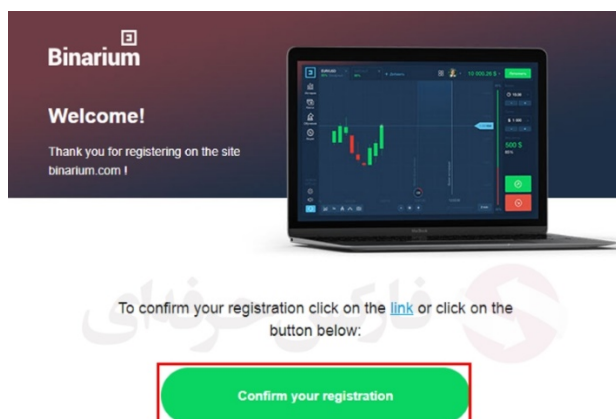
Minimum 10\$ deposit. 100% bonus starting from 30\$

5

شکل 4 : ثبت نام تکمیل شده و برای ایمیل شما ایمیل فعال سازی ارسال خواهد شد.

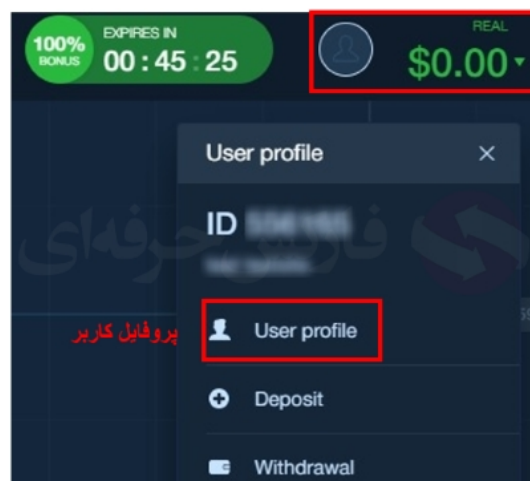


شکل 5 : ایمیل خود را چک کنید و بر روی Confirm you registration تکمیل ثبت نام کلیک کنید.



شکل 6 : با کلیک بروی تکمیل افتتاح حساب بروکر Binarium ، به صفحه زیر هدایت می شوید و در گزینه های بالا وب مانی (WebMoney) را انتخاب کنید و با واریز حداقل 30 دلار می توانید از طرح بونوس 100% بهره مند شوید.

شکل 7 : از منوی بالا سمت راست User profile پروفایل کاربر را انتخاب کنید.



شکل 8 : اطلاعات این صفحه را به صورت کامل پر کنید؛

- نام، نام خانوادگی و ایمیل از قبل پر شده اند
- نام مستعار (Nickname) انتخابی است و لزوم به پر کردن ندارد
- تاریخ تولد Date of Birth
- جنسیت Gender
- شماره تماس Phone

- کشور Country
- منطقه زمانی Time Zone
- آدرس Address

PERSONAL INFORMATION



CONTACTS



Name

E-mail

Surname

Phone

 شماره تماس 4

Nickname

1 نام مستعار

Country

کشور 5

Date of Birth

2 تاریخ تولد 31

Time Zone

منطقه زمانی GMT+00:00 6

Gender

3 جنسیت Female Male

Address

آدرس 7

Receive information about bonuses and important events of the company

SAVE

برای وریفای شدن (Verification) حساب خود می توانید به صفحه معرفی بروکر Binaruim مراجعه کنید و یا اطلاعات مدارک را در صفحه مدارک مورد نیاز افتتاح حساب باینری چک کنید.

مدارک مورد نیاز را به support@binarium.com ارسال کنید.

به صورت مرسوم، نیاز به وریفای در ابتدا نیست و بروکر هر زمان که خواست به شما اعلام می کند تا نسبت به وریفای حساب خود اقدام نمایید.

برای کسب اطلاعات بیشتر و استفاده از خدمات فارکس حرفه‌ای به وب سایت شرکت مراجعه کنید.



Telegram, WhatsApp, Viber, IMO, Line
00971555406880
Channel: [@pforexcom](https://t.me/pforexcom)

Website: <https://fa.pforex.com>
Copy Right [PFOREX.COM](https://fa.pforex.com)
Facebook: [PFOREXFA](https://www.facebook.com/PFOREXFA)



Email: info@pforex.com
Skype: pforex.org
No 00971555406880 & 00442032870800