



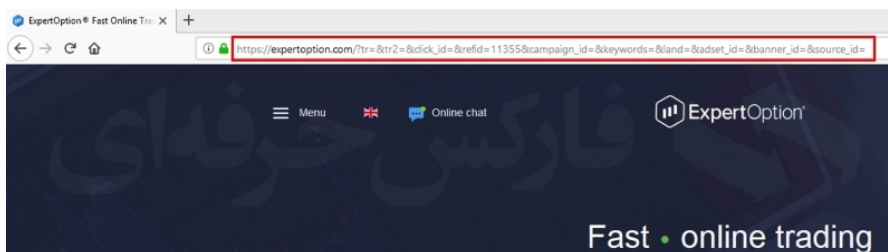
## راهنمای افتتاح حساب بروکر ExpertOption

### ثبت نام در بروکر ExpertOption

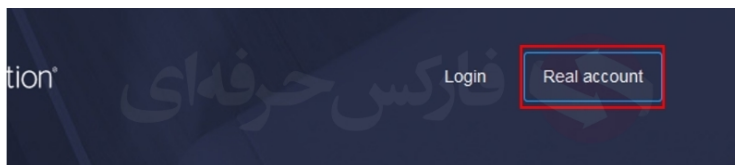
بر روی لینک افتتاح حساب اکسپرت آپشن ExpertOption کلیک کنید.

<https://expertooption.com/?refid=11355>

شکل 1 : آدرس بالای صفحه را در مرورگر چک کنید تا مطابق شکل زیر باشد و در لیست مشتریان فارکس حرفه ای قرار بگیرید.

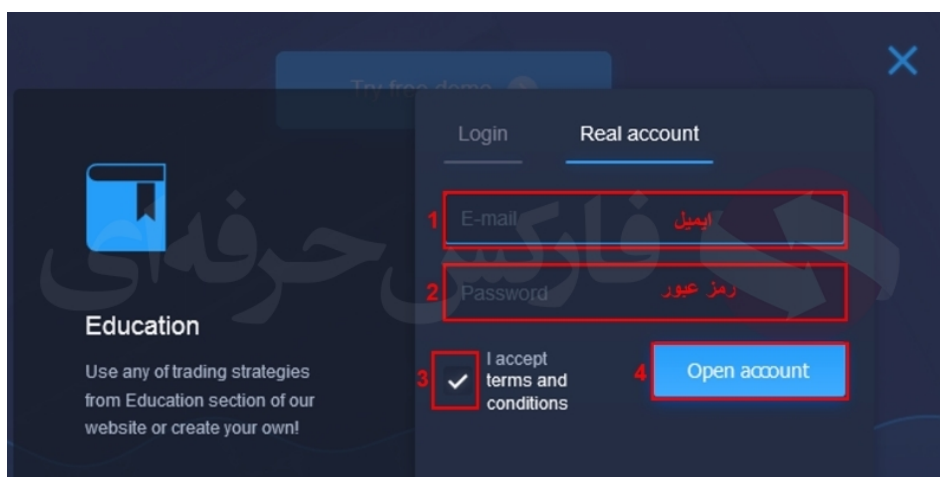


شکل 2 : در قسمت بالا سمت راست، بروی Real account (افتتاح حساب واقعی) کلیک کنید.



شکل 3 : در همان صفحه در وسط صفحه، در قسمت Real account اطلاعات زیر را وارد کنید:

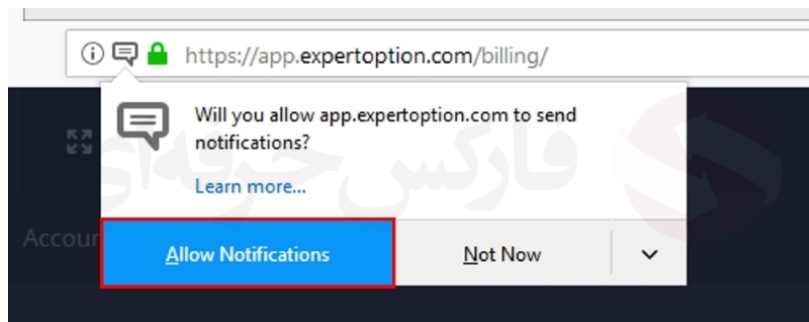
- ایمیل (Email) ایمیلی را وارد که به آن دسترسی دارید)
- رمز عبور Password (رمز عبوری که با آن وارد سایت اکسپرت آپشن شوید)
- فعال کردن و تایید گزینه Terms & Conditions
- سپس بروی Open account کلیک کنید.



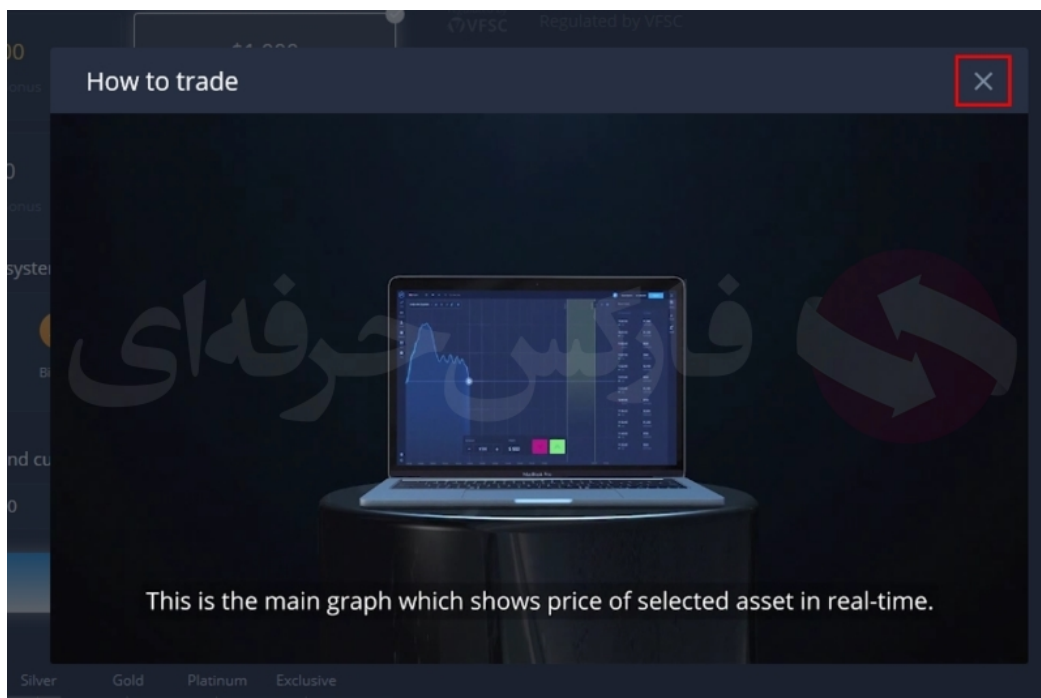
شکل 4 : حساب اولیه شما افتتاح شد، ایمیلی برای شما ارسال می شود به شکل زیر که بر روی دکمه سبز CONFIRM تایید کلیک کنید.



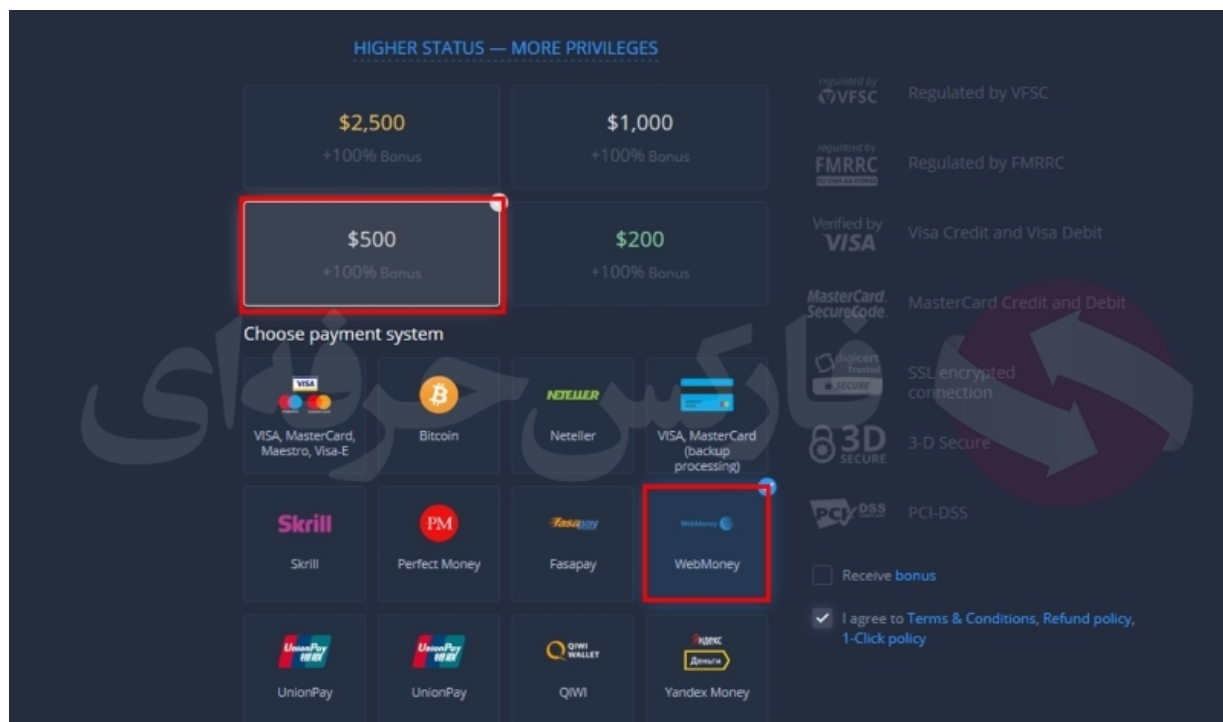
شکل 5 : به سایت اکسپرت آپشن هدایت می شوید و ایمیل شما تایید می شود. در مرورگر خود پیغامی دریافت می کنید که بر روی Allow Notifications اجازه اعلان ها کلیک کنید تا همیشه آخرین تغییرات را از طریق اعلان دریافت کنید.



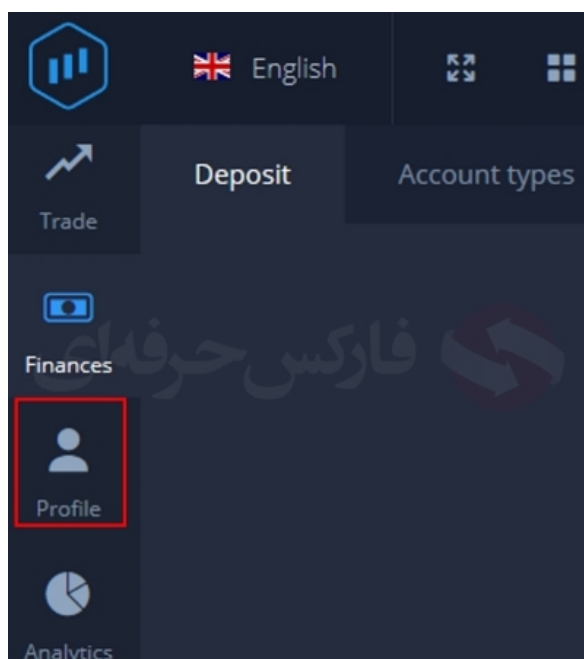
شکل 6 : فیلم آموزشی How to trade (چگونگی انجام معامله) را ببینید.



شکل 7: وارد قسمت Finances (اقتصادی) می شوید که می توانید با کلیک بروی Others (سایر) گزینه های دیگر واریز مانند وب مانی (WebMoney) را مشاهده کنید. شایان ذکر است که برای واریز و برداشت می توانید با ما از طریق راههای ارتباطی تماس بگرید تا مشاوره لازم را دریافت کنید.



شکل 8: از منوی سمت چپ Profile (پروفایل) را انتخاب کنید



شکل 9: اطلاعات شخصی خود را کامل وارد کنید:

- کشور Country
- شهر City
- کد پستی Zip (ضروری نیست)
- آدرس کامل Address (مطابق گواهی آدرس که در بخش وریفای حساب توضیح داده شده)
- جنسیت Gender
- تاریخ تولد Birthday

- شماره تماس Phone که در قسمت سمت چپ، کد کشور و در قسمت سمت راست شماره تلفن یا موبایل
- ایمیل Email (قابل تغییر نیست)

بعد از وارد کردن اطلاعات به صورت کامل و دقیق، دکمه Save changes ذخیره تغییرات را کلیک کنید.

حساب معاملات شما در بروکر ExpertOption اکسپرت آپشن افتتاح شد، لازم است تا مدارک تایید - وریفای (Verification) حساب معاملاتی را در معرفی بروکر اکسپرت آپشن مطالعه کنید، اگر موارد ذکر شده را دارید، می توانید اقدام به واریز وجه از طریق وب مانی (WebMoney) و یا از خدمات واریز و برداشت فارکس حرفه ای بهره مند شوید.

برای کسب اطلاعات بیشتر و استفاده از خدمات فارکس حرفه ای به وبسایت شرکت مراجعه کنید.



Telegram, WhatsApp, Viber, IMO, Line  
00971555406880  
Channel: [@pforexcom](https://t.me/pforexcom)



Website: <https://fa.pforex.com>  
Copy Right [PFOREX.COM](https://fa.pforex.com)  
Facebook: [PFOREXFA](https://www.facebook.com/PFOREXFA)



Email: [info@pforex.com](mailto:info@pforex.com)  
Skype: pforex.org  
No 00971555406880 & 00442032870800